

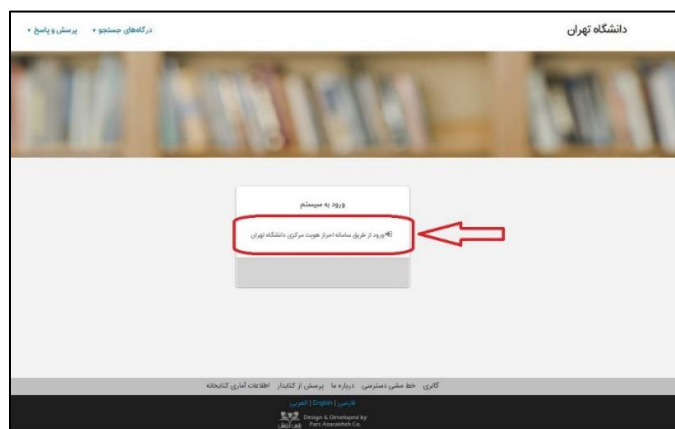
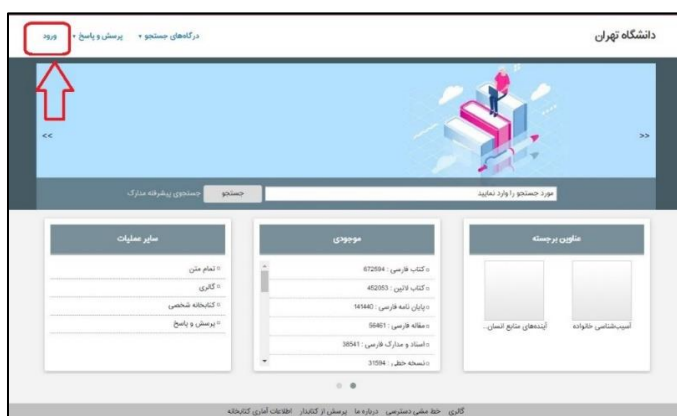
# راهنمای عضویت در کتابخانه های دانشگاه تهران

## (دانشجویان، اعضای هیات علمی و کارمندان)

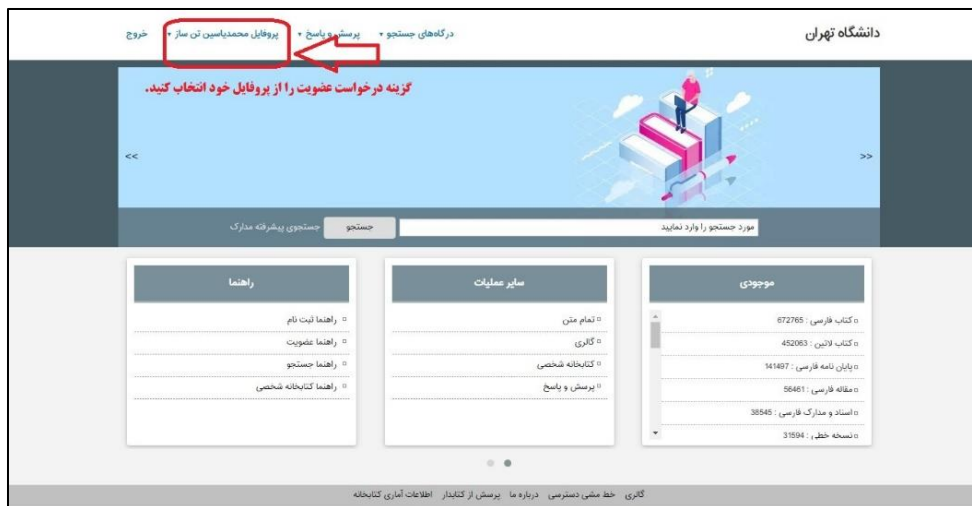
1. لازم است در مرورگر کروم (chrome) به آدرس زیر مراجعه کرده و در سامانه آذرسا با استفاده از نام کاربری و رمز احراز هویت مرکزی login نمایید و وارد سامانه شوید.

<https://lib.ut.ac.ir/faces/home.jspx>

❖ این راهنما شامل کتابخانه مرکزی نمی شود.



۲. پس از ورود به سامانه آذرسا، در پروفایل خود بر روی درخواست عضویت کلیک نمایید.



۳. سپس، نام کتابخانه موردنظر خود را انتخاب کرده و درخواست عضویت را انتخاب و تایید نمایید.



توجه داشته باشید که برای امانت گرفتن کتاب، درخواست عضویت دانشجویان پس از ارسال

نیاز به تایید کتابدار مسئول بخش امانت ندارد اما لازم است کتابدار بخش امانت درخواست

عضویت اعضای هیات علمی و کارمندان را تایید نماید.